

La MIXITÉ au travail: une utopie?

Colloque participatif

les 28 et 29 avril 2011

Les femmes ont-elles pénétré les  
professions masculines?

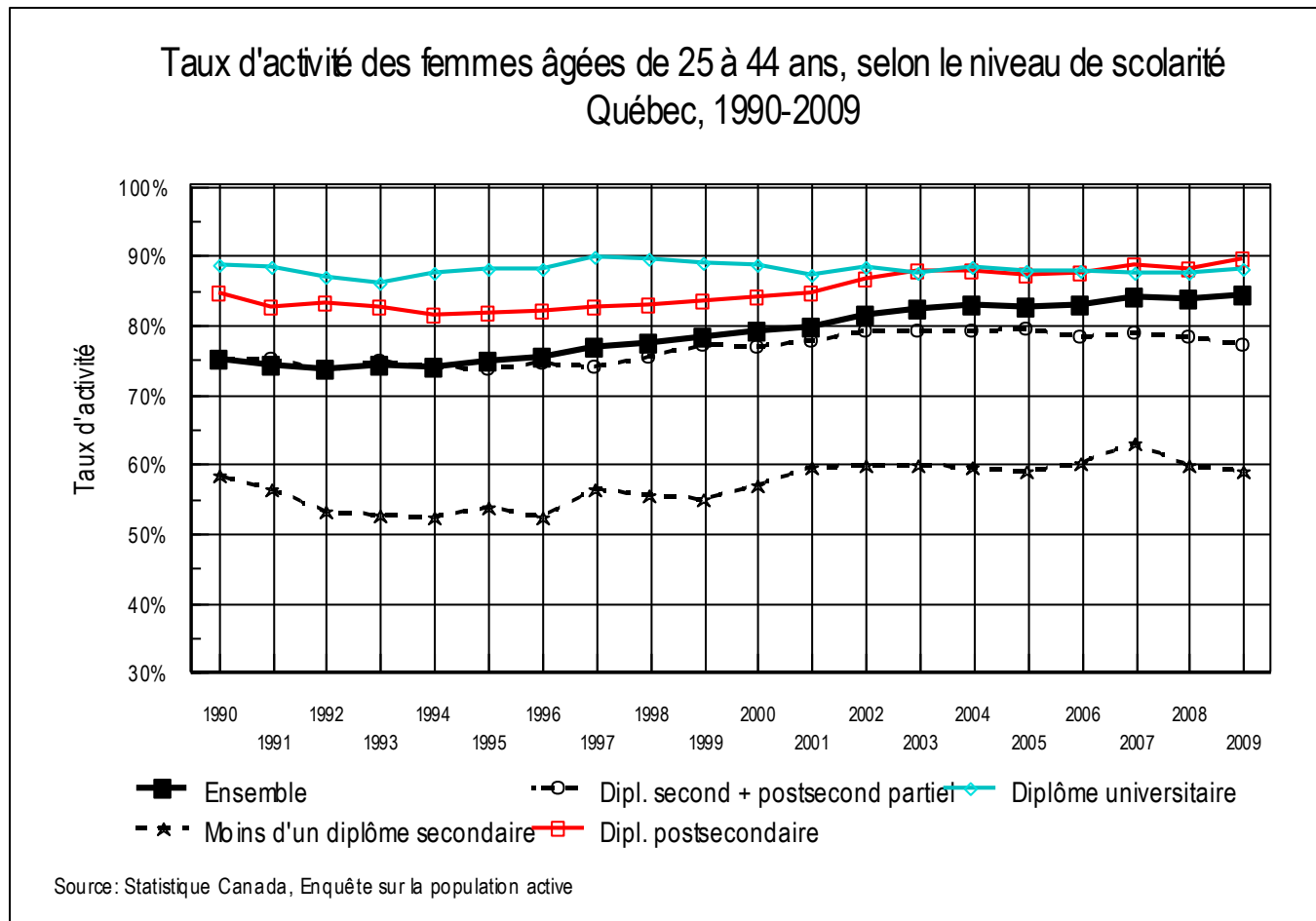
Présentation de Ruth Rose

professeure associée, sciences économiques,

Université du Québec à Montréal



# Le taux d'activité selon la scolarité



# La mixité est-elle atteinte?

UN PEU: Les femmes ont pénétré massivement dans certaines professions traditionnellement masculines, mais pas aux plus hauts niveaux:

Profession - Québec 2005	% de femmes
Comptables et vérificateurs	56 %
Medecins: omnipraticiens	44 %
spécialistes	39 %
Avocats et notaires	45 %
Juges	22 %

# La mixité est-elle atteinte?

**NON:** Les femmes sont encore peu présentes dans plusieurs professions traditionnellement masculines

Profession - Québec 2005	% de femmes
Cadres supérieurs	22 % *
Ingénieurs	14 %
Informatique	
- professionnels	23 %
- techniciens	22 %

\* Les femmes cadres supérieurs se retrouvent surtout dans l'administration publique, les services de santé et d'enseignement ainsi que dans les organismes communautaires.

# La mixité est-elle atteinte?

**NON: Globalement, le marché du travail est encore très ségrégué**

Taux de féminité	Nombre de professions	% des femmes	% des hommes
Québec - 2005			
Professions à prédominance féminine			
80 % ou plus	14	37 %	5 %
60 % à 79,9 %	19	23 %	9 %
Professions mixtes			
40 % à 59,9 %	26	22 %	18 %
Professions à prédominance masculine			
20 % à 39,9 %	35	15 %	31 %
moins de 20 %	46	4 %	36 %
Total	140	100 %	100 %

# La mixité est-elle atteinte?

NON: À plusieurs égards, la situation s'est empirée

Taux de féminité	Pourcentage des femmes	
	2000	2005
Professions à prédominance féminine		
80 % ou plus	38,3 %	37,0 %
60 % à 79,9 %	25,4 %	22,5 %
Professions mixtes		
40 % à 59,9 %	16,0 %	22,0 %
Professions à prédominance masculine		
20 % à 39,9 %	16,6 %	15,0 %
moins de 20 %	3,6 %	3,5 %

# Et les jeunes femmes? - formation professionnelle (DEP, ASP)

Les 10 programmes les plus fréquentés	% de femmes	Mixte? *
Santé, assistance et soins infirmiers	87 %	
Secretariat	99 %	
Lancement d'une entreprise	61 %	presque
Comptabilité	81 %	
Charpenterie - menuiserie	2 %	
Mécanique automobile	4 %	
Assistance à la personne en établiss. de santé	82 %	
Électricité	3 %	
Soudage-montage	6 %	
Cuisine	46 %	Oui

\* Un programme est mixte si entre 40% et 60% des effectifs sont des femmes

# Et les jeunes femmes? - formation technique collégiale (DEC)

Les 10 programmes les plus fréquentés	% de femmes	Mixte?
Soins infirmiers	88 %	
Techniques de comptabilité et de gestion	54 %	Oui
Techniques d'éducation spécialisée	89 %	
Techniques de l'informatique	6 %	
Gestion de commerces	44 %	Oui
Techniques d'éducation à la petite enfance	98 %	
Techniques policières	32 %	s'approche
Techniques de travail social	87 %	
Technologie de l'architecture	48 %	Oui
Technologie du génie civil	12 %	



# Et les jeunes femmes? - formation universitaire

Trois secteurs - tous les niveaux	% de femmes	Mixte?
Génie	18 %	
Sciences de l'informatique	16 %	
Disciplines de santé	75 %	
<b>Niveaux - tous</b>	<b>58 %</b>	<b>Oui</b>
Certificat et diplôme de 1 <sup>er</sup> cycle	65 %	Presque
Baccalauréat	58 %	Oui
Maîtrise, certificat et diplôme de 2 <sup>e</sup> cycle	55 %	Oui
Doctorat, certificat et diplôme de 3 <sup>e</sup> cycle	47 %	Oui

# Les dix principales professions féminines - Québec - 2005

Profession	Taux de féminité	Salaire Femmes *
Personnel en secrétariat	98 %	31 288 \$
Vendeurs-vendeuses	48 %	23 733 \$
Personnel de soutien familial et garderie	84 %	22 310 \$
Commis de travail général de bureau	87 %	33 290 \$
Commis des finances et de l'assurance	84 %	33 929 \$
Enseignant-e-s, primaire et secondaire	72 %	47 207 \$
Caissiers - caissières	87 %	18 428 \$
Professionnels en sciences infirmières	89 %	51 535 \$
Personnel, services aliments et boissons	72 %	18 828 \$
Pers. administratif et de réglementation	67 %	43 715 \$

Personnes ayant travaillé à temps plein, au moins 49 semaines pendant l'année

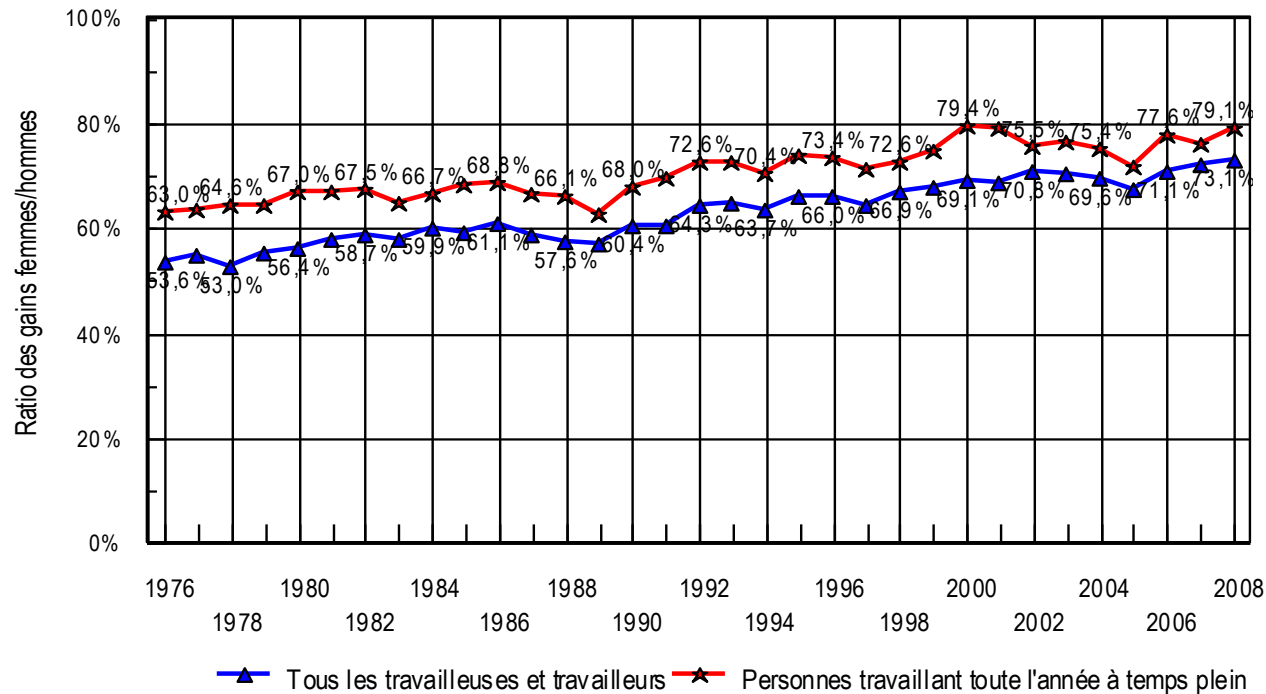
# Les dix principales professions masculines - Québec - 2005

Profession	Taux de féminité	Salaire Hommes *
Conducteurs automobile, transport en commun	6 %	37 769 \$
Professions en informatique	23 %	61 342 \$
Vendeurs - vendeuses	48 %	36 865 \$
Nettoyeurs - nettoyeuses	32 %	31 043 \$
Membres des corps législative- cadres supérieurs	21 %	112 904 \$
Commis à l'expédition et à la distribution	28 %	37 275 \$
Manoeuvres, transform., fabric., utilités publ.	31 %	36 676 \$
Mécanicien-ne-s de véhicules automobiles	1 %	36 322 \$
Directeurs-trices de la vente au détail	41 %	47 841 \$
Charpentiers - charpentières et ébénistes	3 %	36 578 \$

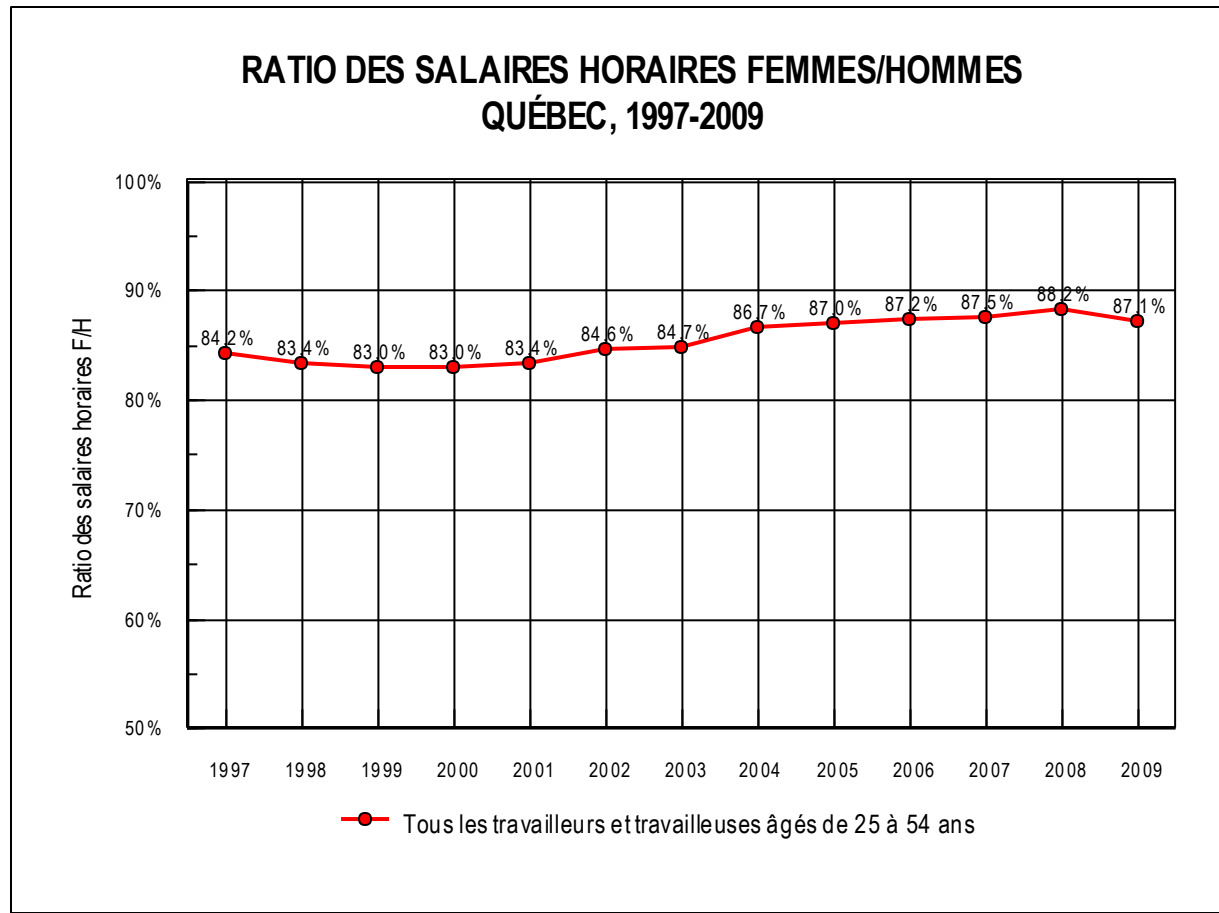
Personnes ayant travaillé à temps plein, au moins 49 semaines pendant l'année

# Les écarts salariaux diminuent -ils?

**RATIO DES GAINS MOYENS ANNUELS FEMMES/HOMMES  
QUÉBEC, 1976-2008**



# Seulement une partie des écarts s'explique par des heures moindres



# Les écarts salariaux sont plus grands pour les femmes les moins scolarisées

## Rémunération horaire moyenne des hommes et des femmes, selon le niveau de scolarité, Québec, 2009

Niveau de scolarité	Salaire femmes	Salaire hommes	Ratio F/H
Sans diplôme d'études secondaires	12,51 \$	16,45 \$	76 %
Diplôme d'études secondaires	16,59 \$	19,27 \$	86 %
Études postsecondaires	18,33 \$	21,47 \$	85 %
Diplôme universitaire	26,63\$	30,36 \$	88 %
Tous les niveaux de scolarité	19,41 \$	22,19 \$	87 %

# Les femmes ont-elles pénétré les professions masculines?

## Quelques conclusions

- les taux d'activité des femmes continuent d'augmenter
- le marché du travail est encore très ségrégué
- 60% des femmes se retrouvent dans un nombre limité de professions à prédominance féminine
- les deux-tiers des hommes se retrouvent dans un grand éventail de professions à prédominance masculine
- les femmes sont plus scolarisées que les hommes, mais se retrouvent toujours très peu dans les sciences appliquées à tous les niveaux d'enseignement

# Quelques conclusions, suite...

- en moyenne, les femmes ne gagnent que 73% le salaire des hommes, 79% si elles travaillent à temps plein.
- le salaire horaire moyen des femmes représente 87% celui des hommes
- dans presque toutes les professions, les femmes gagnent moins que les hommes, mêmes les 25-44 ans
- les femmes les moins scolarisées sont celles qui sont les plus pénalisées par la ségrégation professionnelle